

BAROMÈTRE DE SATISFACTION CONVIVES 2014 JEUNES ET ADULTES SELF



NOTRE DAME DE SION

Résultats de l'enquête réalisée le 18/11/2014
114 questionnaires complétés

% Sous Total Satisfaits

Satisfaction globale



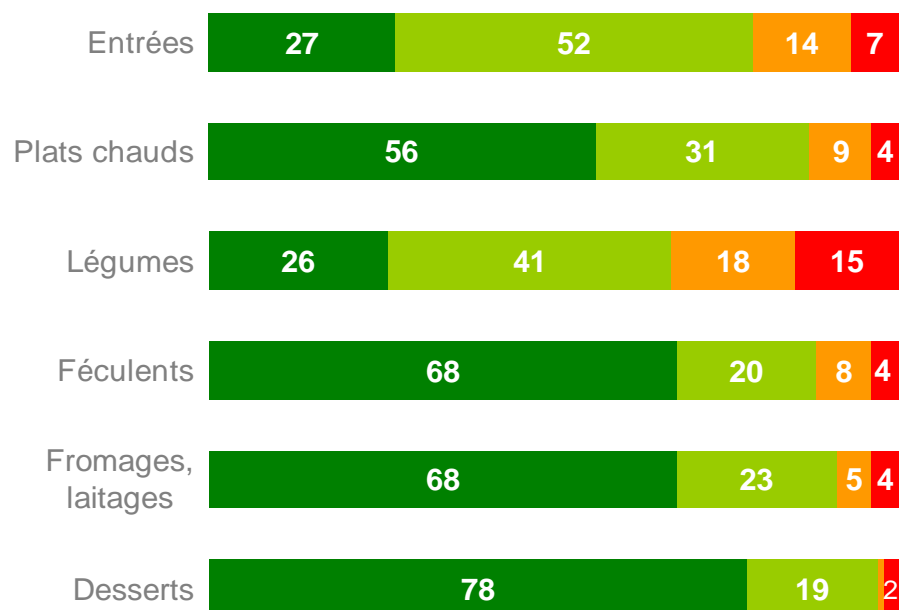
90%

% Sous Total Insatisfaits

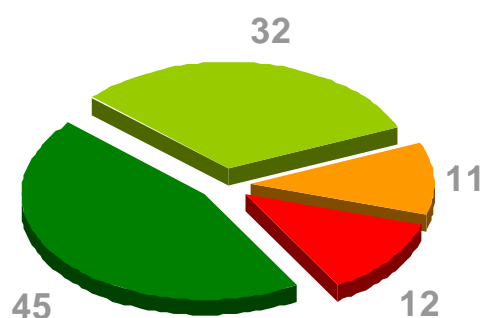


10%

L'appréciation des plats

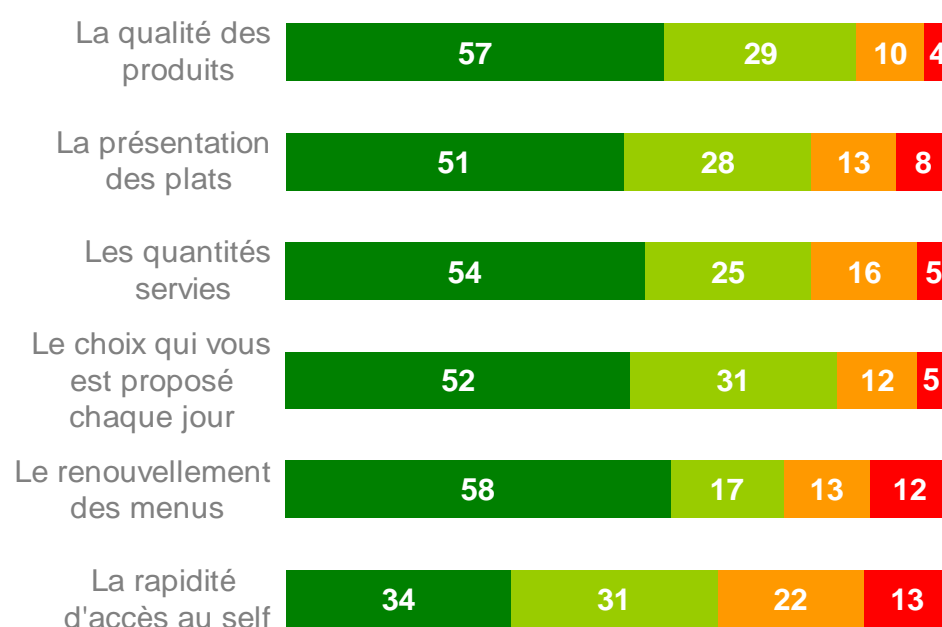


L'ambiance et la décoration




■ % Très satisfait ■ % Plutôt satisfait ■ % Plutôt pas satisfait ■ % Pas du tout satisfait

L'appréciation du service



L'appréciation des animations



L'amabilité et la disponibilité du personnel

